

DQ #3 Team Cup

Meet Results







Feb 9, 2014

Printed: 2/11/2014

Men / 5 /

Se

Judge's S

Rank	Num	Name	Gym						
1	549	Mitchell Hum	Sportsplex	10.300 4T	11.00 1	11.30 1	9.500 14T	11.00 1	10.000 10
2	519	Michael Venit	Fairland	10.60 1	10.500 3	11.200 2	9.900 1	9.800 3T	10.300 5T
3	555	Connor Harman	Top Flight	10.100 6T	10.800 2	10.500 6T	9.300 18T	9.600 5T	10.500 2
4	515	Samuel Devroye	Fairland	10.300 4T	10.300 4T	10.300 10T	9.800 2T	9.000 12T	10.90 1
5T	540	Jason Vance	Preston	10.100 6T	10.300 4T	10.100 15	9.100 24T	10.200 2	9.600 11
5T	518	Quinlan Ngo	Fairland	9.700 9T	10.000 6T	10.000 16	9.800 2T	9.600 5T	10.300 5T
7	524	Jason Dzik	North Shore	9.400 12	9.700 9T	11.000 3	9.300 18T	9.500 8T	10.300 5T
8	514	Damien Chu	Fairland	10.000 8	9.900 8	10.200 13T	9.800 2T	9.000 12T	9.500 12
9	504	Henry Shifrin	Clark's	9.000 15T	9.700 9T	10.400 8T	9.300 18T	9.300 10	10.300 5T
10	556	Kevin Mills	Top Flight	9.700 9T	8.600 17T	10.800 4	9.400 17	8.700 18T	10.400 3T
11T	508	Liam O'Toole	Docksiders	9.000 15T	8.300 20T	10.400 8T	9.500 14T	9.800 3T	10.300 5T
11T	526	Edris Graves	North Shore	9.500 11	9.600 12	10.300 10T	9.200 22T	9.600 5T	9.100 13
13	512	Joseph Rodwell, IV	Excellence Gym Sport	10.400 2T	10.000 6T	10.600 5	9.600 11T	9.500 8T	7.000 24T
14	546	Tyler McDaniel	Rebounders	8.300 20T	9.400 13	10.200 13T	9.800 2T	7.800 25T	10.400 3T
15	547	Benjamin Rosenberg	Rebounders	10.400 2T	8.600 17T	9.000 23T	9.700 8T	8.900 14T	8.300 18T
16	517	Kush Kanthan	Fairland	8.700 17	8.700 16	9.900 17T	9.700 8T	9.100 11	8.400 17
17T	559	William Donohoe	Columbia	9.100 13T	7.500 25	10.500 6T	9.800 2T	8.500 21	9.000 14
17T	527	Andrew Diveley	Paragon	8.500 18	9.700 9T	9.600 21	9.500 14T	8.800 16T	8.300 18T
19	557	Simon Gartenhaus	United	9.100 13T	8.600 17T	9.500 22	9.600 11T	8.600 20	8.700 15
20	513	Aaron Ayodele	Fairland	8.000 23	8.300 20T	10.300 10T	9.700 8T	8.800 16T	7.600 20T
21	501	Sumner Cunningham	Clark's	8.400 19	8.100 23	9.700 20	9.600 11T	7.900 23T	8.600 16
22	511	Alexander Tolman	Docksiders	7.900 24	9.300 14	9.800 19	9.200 22T	8.700 18T	7.300 22
23	529	Spencer Kestler	Paragon	8.200 22	6.700 27	8.700 26	9.800 2T	8.900 14T	7.600 20T
24	522	Andrew Raymond	Maryland State	7.100 26	8.200 22	9.900 17T	9.300 18T	7.900 23T	7.000 24T
25	537	Arjun Oberoi	Preston	8.300 20T	9.000 15	9.000 23T	9.000 26	7.800 25T	6.100 27
26	506	Stephen Damm	Docksiders	7.300 25	7.400 26	8.900 25	9.100 24T	7.000 27	7.100 23