

Designated Qualifier #2

Meet Results

Jan 5, 2014







Page: 1

Printed: 1/5/2014 8:33:18 PM

Men / 5 / 9-10 yrs

Session: 2

Judge's Signatures

Rank	Num	Name	Gym							AA
1	513	Samuel Devroye	Fairland	10.800 1	8.800 3T	10.700 1T	9.600 6T	10.000 2	10.500 4	60.400 1
2	517	Michael Venit	Fairland	9.200 9	9.200 2	10.300 4T	10.100 1	9.500 4T	10.900 1	59.200 2
3	707	Jason Dzik	North Shore	9.000 10T	8.800 3T	10.700 1T	8.900 17T	9.200 8	10.600 2T	57.200 3
4	555	Joseph Rodwell, IV	Excellence Gym Sport	9.300 8	8.300 7T	10.000 6T	9.400 9T	10.300 1	9.800 8	57.100 4
5	516	Quinlan Ngo	Fairland	9.000 10T	8.300 7T	10.300 4T	9.700 2T	9.500 4T	10.100 6	56.900 5
6	709	Edris Graves	North Shore	9.600 6T	8.700 6	10.400 3	9.000 15T	9.400 7	9.400 9	56.500 6
7	512	Damien Chu	Fairland	9.600 6T	8.300 7T	9.100 15T	9.600 6T	9.100 9T	10.600 2T	56.300 7
8	508	Liam O'Toole	Docksiders	8.600 14	7.100 14T	9.900 8	8.900 17T	9.700 3	10.000 7	54.200 8
9	536	Jason Vance	Preston	10.200 4	7.600 11T	9.600 12	9.100 13T	8.700 12T	8.300 16T	53.500 9
10	522	Andrew Diveley	Paragon	8.700 13	8.300 7T	9.300 14	9.700 2T	9.100 9T	8.300 16T	53.400 10
11	541	Tyler McDaniel	Rebounders	10.300 3	7.100 14T	8.300 21T	9.200 12	9.500 4T	8.800 12	53.200 11
12T	708	Evan Goodman	North Shore	10.400 2	7.100 14*	8.200 23	9.500 8	8.200 19T	9.100 10	52.500 12T
12T	543	Benjamin Rosenberg	Rebounders	9.700 5	7.100 14*	8.700 19	9.700 2T	8.400 16T	8.900 11	52.500 12T
14T	553	Simon Gartenhaus	United	8.800 12	6.000 24	9.700 9*	9.700 2T	8.500 15	8.400 15	51.100 14T
14T	511	Alexander Tolman	Docksiders	6.800 19	8.800 3T	9.700 9*	9.000 15T	8.600 14	8.200 18	51.100 14T
16	515	Kush Kanthan	Fairland	7.300 17	7.600 11T	9.400 13	8.600 20T	7.900 21	8.700 13	49.500 16
17	520	Andrew Raymond	Maryland State	6.400 20	7.400 13	8.900 17T	9.400 9T	8.300 18	8.500 14	48.900 17
18	408	Aaron Ayodele	Fairland	7.000 18	6.400 21	9.700 9T	9.400 9T	8.200 19T	7.700 20	48.400 18
19	524	Spencer Kestler	Paragon	7.800 16	6.200 22	8.500 20	9.100 13T	8.700 12T	7.800 19	48.100 19
20	551	Connor Harmons	Top Flight	— 24	9.300 1	10.000 6T	8.900 17T	8.400 16T	10.300 5	46.900 20
21	533	Arjun Oberoi	Preston	8.000 15	7.000 18	8.300 21T	8.200 24	8.800 11	5.300 24	45.600 21
22	519	Xander Liang	Maryland State	5.000 23	6.600 19	9.100 15T	8.600 20T	7.700 22	6.200 23	43.200 22
23	549	Dmitri Bender	Top Flight	6.000 21	6.500 20	6.900 24	8.300 23	6.600 23	7.200 21	41.500 23
24	506	Stephen Damm	Docksiders	5.500 22	6.100 23	8.900 17T	8.400 22	5.900 24	6.500 22	41.300 24