

DQ #1 @ Rebounders

Meet Results





Dec 8, 2013

Page: 1
Printed: 12/8/2013 9:24 PM

Men / 5 / 7-8 yrs

Session: 2

Judge's Signatures

Rank	Num	Name	Gym							AA
1	547	Anthony Waterman	Sportsplex	9.900 5	10.000 1	10.800 1	9.600 11T	11.000 1	10.300 1T	61.600 1
2	544	Landon Currie	Sportsplex	10.500 1	8.700 5T	10.000 7	10.400 1	10.900 2	9.100 5T	59.600 2
3	514	Julian Galvez	Fairland	10.000 4	9.000 4	9.800 8T	10.000 3T	9.900 4T	10.000 3	58.700 3
4	529	Jacob Brenner	Preston	8.900 7	8.200 10T	10.400 2T	9.800 10	9.900 4T	9.600 4	56.800 4
5	538	Anthony Hynes	Rebounders	10.300 2	8.200 10T	9.100 16T	9.900 7T	8.400 12T	10.300 1T	56.200 5
6	540	Boaz Bo''' Kelly	Rebounders	10.100 3	8.200 10T	9.200 14T	10.000 3T	9.800 6	8.700 8T	56.000 6
7	548	Zachary Arensdorf	Top Flight	8.500 9	7.900 14	10.300 4T	10.200 2	8.500 11	9.100 5T	54.500 7
8	546	Randy Nichols	Sportsplex	9.100 6	9.200 2T	8.600 19T	9.900 7T	10.000 3	7.500 16	54.300 8
9	528	Zachary Apatoff	Preston	7.600 12	7.300 19	10.300 4T	9.300 13T	9.600 7	9.100 5T	53.200 9
10	530	Ethan Dodd	Preston	8.600 8	8.100 13	9.500 11T	10.000 3T	8.200 15T	8.000 15	52.400 10
11	510	Brandon Taub	Docksiders	6.700 14T	8.700 5T	10.400 2T	8.700 18	9.400 8	8.300 12T	52.200 11
12	535	Zachary Shapiro	Preston	8.400 10	7.100 20T	9.700 10	9.900 7T	7.800 19T	8.300 12T	51.200 12
13	525	Jackson Murphy	Paragon	5.800 20	9.200 2T	9.100 16T	9.300 13T	8.700 10	8.500 10	50.600 13
14	532	Joshua Morris	Preston	6.700 14T	8.400 8	9.400 13	8.600 19T	7.900 17T	8.400 11	49.400 14
15	539	Ryan Jackson	Rebounders	8.300 11	7.700 15T	8.600 19T	9.600 11T	8.200 15T	6.600 20T	49.000 15
16	534	Evan Rusk	Preston	7.000 13	7.400 17T	10.200 6	9.100 16T	7.700 21	7.200 17T	48.600 16
17T	542	Jacob McDaniel	Rebounders	6.600 16T	7.400 17T	8.600 19T	10.000 3T	8.400 12T	6.500 22	47.500 17T
17T	505	Alexander Auchincloss	Docksiders	5.300 21	8.600 7	9.200 14T	9.300 13T	6.900 23	8.200 14	47.500 17T
19T	521	Aiden Reitzig	Maryland State	5.100 22	8.300 9	9.500 11T	7.000 22	7.400 22	8.700 8T	46.000 19T
19T	509	Tyler Sparks	Docksiders	6.000 19	7.100 20T	8.900 18	9.100 16T	7.800 19T	7.100 19	46.000 19T
21	537	Jason Cox	Rebounders	6.600 16T	7.000 22	8.200 23	8.600 19T	7.900 17T	7.200 17T	45.500 21
22	526	Nicky Pennucci	Paragon	6.500 18	6.100 23	8.600 19T	8.200 21	8.300 14	6.600 20T	44.300 22
23	507	Michael Kirvan	Docksiders	5.000 23	7.700 15T	9.800 8T	5.000 23	8.800 9	5.600 23	41.900 23
24	554	Aiden Paterson	United	— 24	— 24	— 24	— 24	— 24	— 24	0.000 24